

# Dein Stundenplan für nächste Woche

25.1.-29.1.21

Montag 25.1.2021

Deutsch	-Fibelseite 42/43 U u lesen und alle U u rot einkreisen; auf S. 42 Silbenbögen einzeichnen (Zusatz S. 43) -AB U Druckschrift „Schreibe die U“ großes und kleines u, je 2 Zeilen -AB hören und ausschneiden (Welcher Gegenstand enthält ein U?) -Puzzle U (ausschneiden, aufkleben, ausmalen)
Mathe	-Wiederholung "Wir ergänzen": AH S. 38 Nr.6-9 und AB "Wir ergänzen bis 10" -AB Igel-Subtraktion rechnen und ausmalen

Dienstag 26.1.2021

Deutsch	-10 min lesen JoJo-Leseblätter -Wintergedicht „Schneemann“ lernen -AB Schreibschrift U, je 2 Zeilen (groß, klein) -AH S 40 langes U -SU: AH S 32/33 (Vogelnamen, Kohlmeise beschr., Vögel beobachten)
Mathe	-AB Aufgabenmuster "Starke Päckchen, Wiederholung", -AH S.38 Addieren und subtrahieren (selbst Plus- und Minusaufgaben bilden! z.B. $7+3=10$ $10-3=7$ ) Nr.1-5

Mittwoch 27.1.2021

Deutsch	-Gedicht lernen -Schreiblehrgang U u -AH S. 41: kurzes U
Mathe	-Verwandte Aufgaben: das Plumino kennenlernen B.S.60 Nr.1-6 -AH S.39 Nr.1-6 (Drei Zahlen im Kopf, vier Aufgaben im Bauch: zwei Aufgaben mit plus, zwei Aufgaben mit minus.)

Donnerstag 28.1.2021

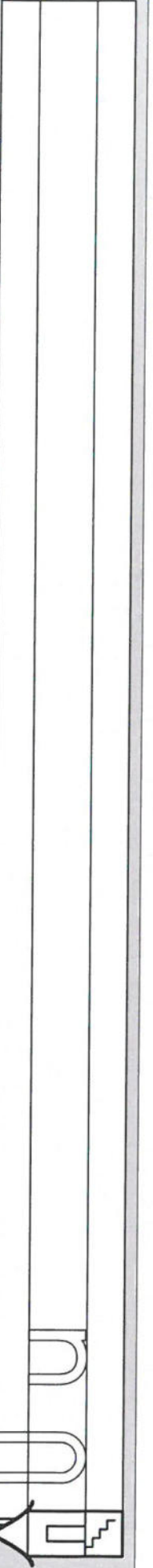


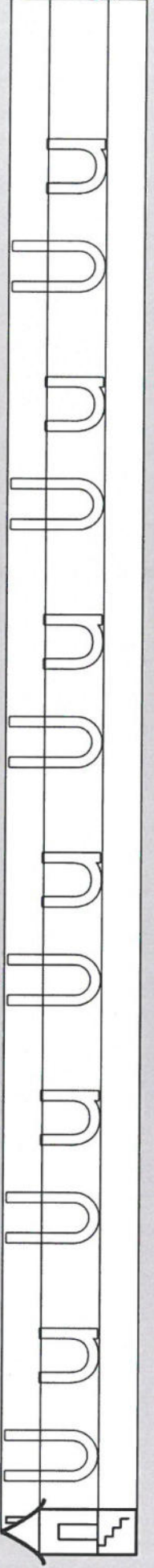
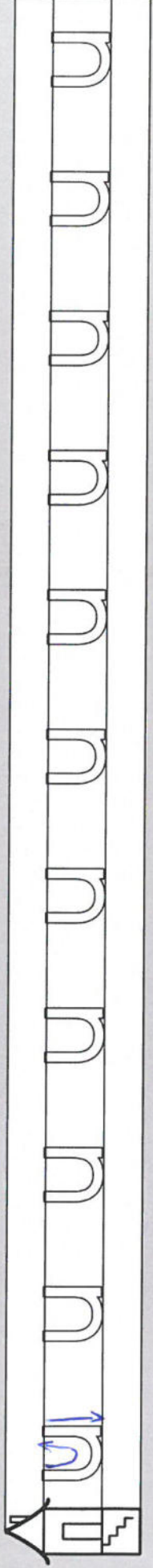
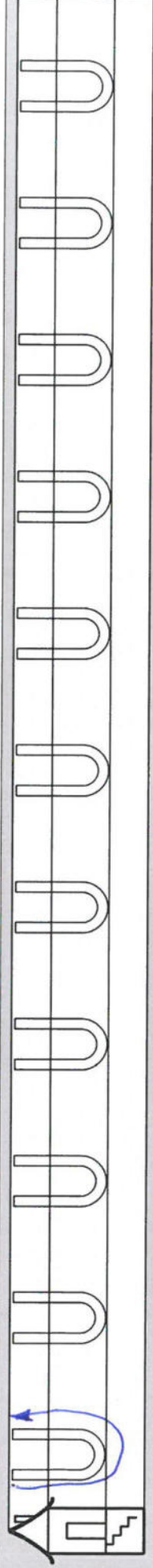
Deutsch	-15 min lesen -Gedicht lernen -U u Schreibschrift und Druckschrift -AB U hören: Wo hörst du ein U? vorne, mitte, hinten
Mathe	-Plumino üben! B.S.61 Nr.1-6 selbst auf ein Blatt Plumino malen und Zahlen und Aufgaben eintragen (dazu B.S.61 Nr.9,10) -AB Mandala 2 rechnen und ausmalen

Freitag 29.1.2021

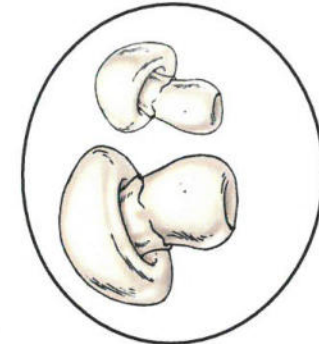

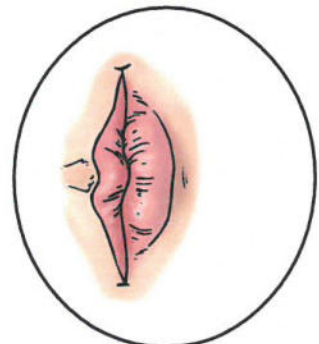
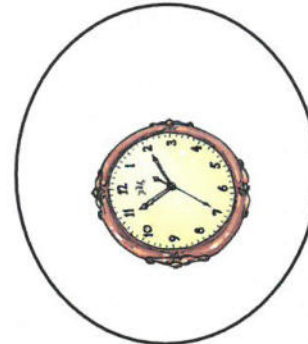
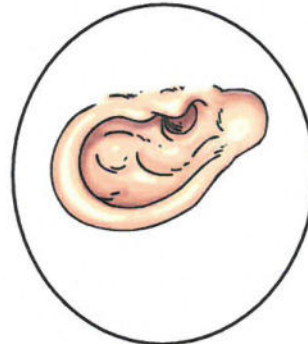

Deutsch	-15 min lesen -Gedicht vortragen -Schreibschrift U: „übe die Wörter“ AB 5 -Knobelseite
Mathe	-Plumino mit 2 Aufgaben im Bauch kennenlernen: Wir schreiben nur eine Plusaufgabe und nur eine Minusaufgabe! Besprecht miteinander, warum das so ist! -B.S.61 Nr.7,8 -AH S.39 Nr.7,8 -Zusatz Nr.9

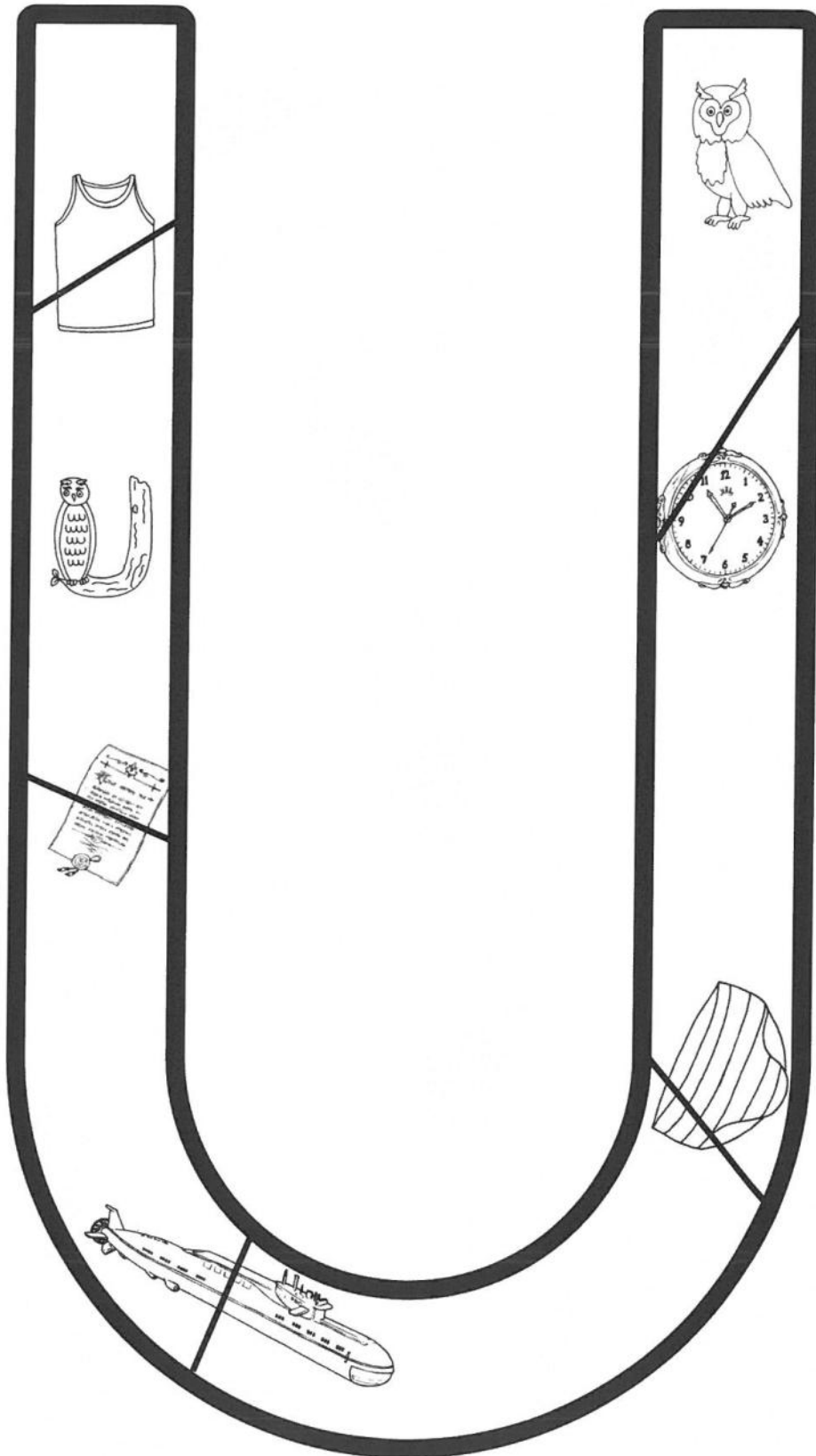
➔ Geschafft!! Ich wünsche allen ein schönes Wochenende

Schreibe die U



U / u







Name:

Rechne zuerst und male dann richtig an!



5 = rot

6 = braun

7 = grün

8 = gelb

9 = blau



## Wintergedicht

Der Schneemann auf der Straße  
trägt einen weißen Rock,  
hat eine rote Nase  
und einen dicken Stock.





Er rührt sich nicht vom Flecke,  
auch wenn es stürmt und schneit,  
stumm steht er an der Ecke,  
zur kalten Winterzeit.

Doch tropft es von den Dächern,  
im warmen Sonnenschein,  
dann fängt er an zu laufen  
und niemand holt ihn ein.

Das  
Jojo-Leseblatt 8  
in Druckschrift





<input type="radio"/>	W R S D E i P U N A L r w e i d t u n
<input type="radio"/>	
<input type="triangle"/>	Dora will ein  mit Dinos leise lesen.
<input type="checkbox"/>	Walter rennt mit Rosali um eine Tonne.
<input type="moon"/>	Wanda, Doris und Lisa waten im warmen Wasser.
<input type="star"/>	Udo und Luise wollen mit Papa in den Wald.
<input type="sun"/>	Im Sommer ist warmes Wetter.
<input type="heart"/>	Im See ist warmes Wasser.
<input type="flower"/>	Im Winter ist es drinnen warm.
<input type="dice"/>	Wenn Unwetter ist, pustet der Wind.
<input type="snowflake"/>	Udo und Edwin wandern im Winterwald.
	



Jojo - Leseblatt  
zum Üben



Willi Atlas Rosali Malte Otto Walter	Malte und Irene lesen mit Opa Walter. Alle sollen leise lesen. Otto will in einem Atlas lesen. Rosali will Ei, U und R lernen. Doris will was mit Walen lesen. Willi will ein            mit Dinos lesen.
Salami Melone Reis Messer Suppe Teller	Malte isst mit Messer und  . Willi will Suppe mit Linsen essen. Werner will eine Tasse Tee. Anna isst Reis mit Tomatensosse. O, Jojo will einen Teller mit Pommes! Mutti isst warme Pute mit Salat. Ela isst Ente mit Sosse und dann ein Eis.
	Eiersalat, Teetasse, Dosensuppe Tomatensosse, Suppentasse

D d oder T t ?

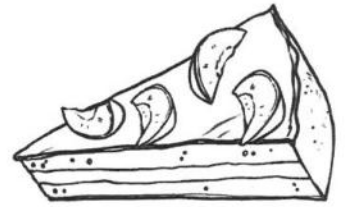


Wun\_er Win\_er \_onne \_ose \_anne \_omino  
wan\_ern Run\_e \_ilo \_ino Sala\_ San\_ Pu\_el  
\_oma\_en ro\_eIn Ra\_\_e Mon\_ Win\_ Ra\_io

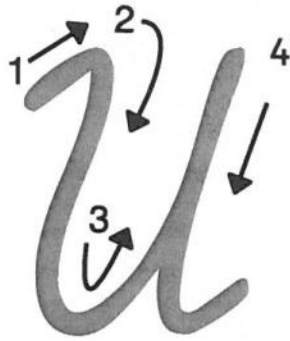




u




u









u



u



u



**1**

$$5 + 0 = \underline{\quad}$$

$$5 + 1 = \underline{\quad}$$

$$5 + 2 = \underline{\quad}$$

$$5 + 3 = \underline{\quad}$$

$$5 + 4 = \underline{\quad}$$

$$5 + \underline{\quad} = \underline{\quad}$$

$$1 + 4 = \underline{\quad}$$

$$1 + 5 = \underline{\quad}$$

$$1 + 6 = \underline{\quad}$$

$$1 + 7 = \underline{\quad}$$

$$1 + \underline{\quad} = \underline{\quad}$$

$$1 + \underline{\quad} = \underline{\quad}$$

$$4 + 1 = \underline{\quad}$$

$$4 + 2 = \underline{\quad}$$

$$4 + 3 = \underline{\quad}$$

$$4 + 4 = \underline{\quad}$$

$$4 + \underline{\quad} = \underline{\quad}$$

$$4 + \underline{\quad} = \underline{\quad}$$

$$0 + 3 = \underline{\quad}$$

$$0 + 4 = \underline{\quad}$$

$$0 + 5 = \underline{\quad}$$

$$0 + 6 = \underline{\quad}$$

$$0 + \underline{\quad} = \underline{\quad}$$

$$0 + \underline{\quad} = \underline{\quad}$$

**2**

$$3 + 1 = \underline{\quad}$$

$$4 + 1 = \underline{\quad}$$

$$5 + 1 = \underline{\quad}$$

$$6 + \underline{\quad} = \underline{\quad}$$

$$\underline{\quad} + \underline{\quad} = \underline{\quad}$$

$$\underline{\quad} + \underline{\quad} = \underline{\quad}$$

$$8 + 2 = \underline{\quad}$$

$$7 + 2 = \underline{\quad}$$

$$6 + 2 = \underline{\quad}$$

$$5 + \underline{\quad} = \underline{\quad}$$

$$\underline{\quad} + \underline{\quad} = \underline{\quad}$$

$$\underline{\quad} + \underline{\quad} = \underline{\quad}$$

$$0 + 3 = \underline{\quad}$$

$$1 + 3 = \underline{\quad}$$

$$2 + 3 = \underline{\quad}$$

$$3 + \underline{\quad} = \underline{\quad}$$

$$\underline{\quad} + \underline{\quad} = \underline{\quad}$$

$$\underline{\quad} + \underline{\quad} = \underline{\quad}$$

$$5 + 4 = \underline{\quad}$$

$$4 + 4 = \underline{\quad}$$

$$3 + 4 = \underline{\quad}$$

$$2 + \underline{\quad} = \underline{\quad}$$

$$\underline{\quad} + \underline{\quad} = \underline{\quad}$$

$$\underline{\quad} + \underline{\quad} = \underline{\quad}$$

**3**

$$9 + 1 = \underline{\quad}$$

$$8 + 2 = \underline{\quad}$$

$$7 + 3 = \underline{\quad}$$

$$6 + \underline{\quad} = \underline{\quad}$$

$$\underline{\quad} + \underline{\quad} = \underline{\quad}$$

$$\underline{\quad} + \underline{\quad} = \underline{\quad}$$

$$0 + 0 = \underline{\quad}$$

$$1 + 1 = \underline{\quad}$$

$$2 + 2 = \underline{\quad}$$

$$3 + \underline{\quad} = \underline{\quad}$$

$$\underline{\quad} + \underline{\quad} = \underline{\quad}$$

$$\underline{\quad} + \underline{\quad} = \underline{\quad}$$

$$1 + 1 = \underline{\quad}$$

$$1 + 3 = \underline{\quad}$$

$$1 + 5 = \underline{\quad}$$

$$1 + \underline{\quad} = \underline{\quad}$$

$$\underline{\quad} + \underline{\quad} = \underline{\quad}$$

$$\underline{\quad} + \underline{\quad} = \underline{\quad}$$

Erfinde selbst ein starkes Päckchen.

$$\underline{\quad} + \underline{\quad} = \underline{\quad}$$

$$\underline{\quad} + \underline{\quad} = \underline{\quad}$$




$$\underline{\quad} + \underline{\quad} = \underline{\quad}$$

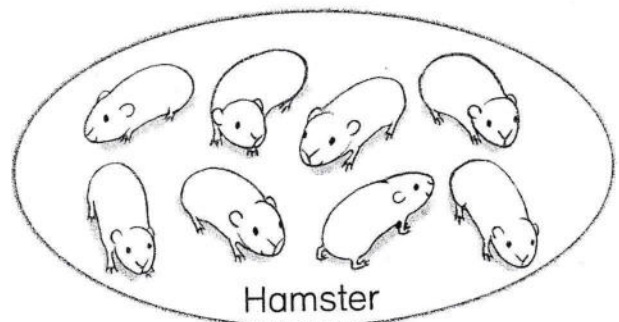
$$\underline{\quad} + \underline{\quad} = \underline{\quad}$$


$$\underline{\quad} + \underline{\quad} = \underline{\quad}$$

$$\underline{\quad} + \underline{\quad} = \underline{\quad}$$

**4** Lies die Tabelle. Male an.

		
schwarz	braun	gefleckt
3	3	2






U U U U U U U

u u u u u u u u

u u u u u u u u

u u u u u u u u



U U U U U U U

u u u u u u u u

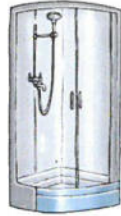
u u u u u u u u

u u u u u u u u

Wo hörst du „U, u“? Kreuze an!



--	--	--



--	--	--



--	--	--



--	--	--



--	--	--



--	--	--



--	--	--



--	--	--



--	--	--



--	--	--




--	--	--



--	--	--



--	--	--



--	--	--

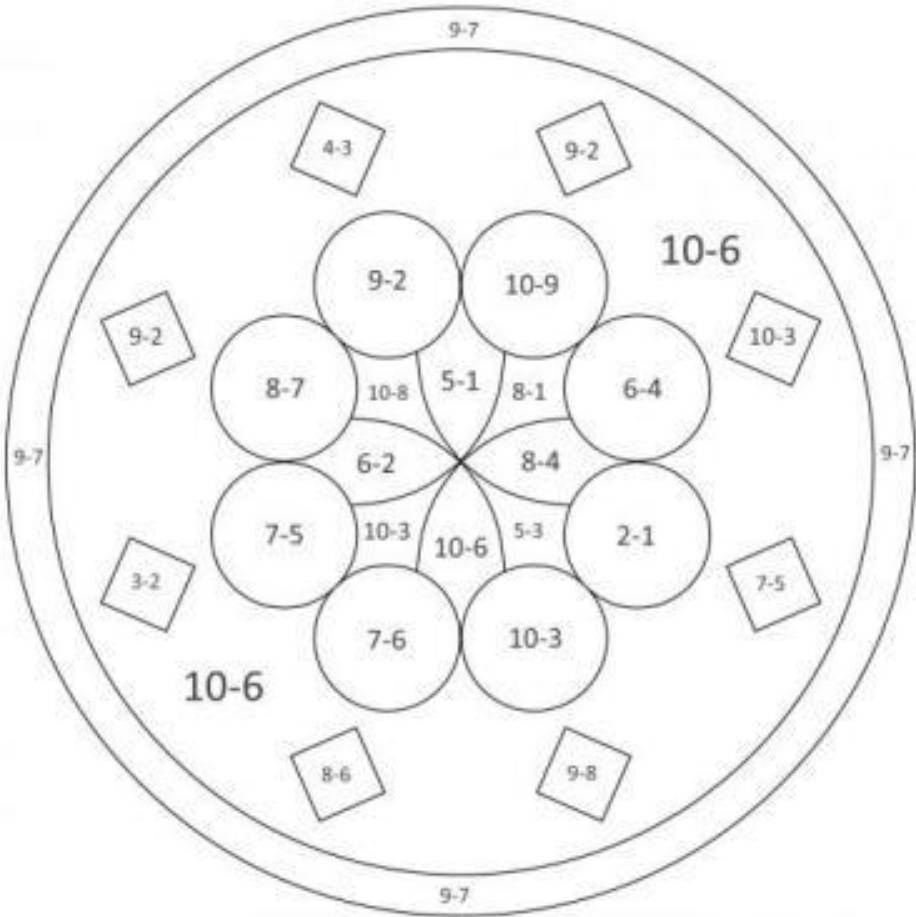



--	--	--



Mandala

Rechne zuerst und male dann aus!





5

\_\_\_\_\_ Name

Handwriting practice lines for the letter 'u'. Each line features a small house icon on the left. The first line shows a single 'u' written in red. The second line shows a single 'u' written in red. The third line shows three 'u's written in red.



Handwriting practice lines for words starting with 'u'. Each line features a small house icon on the left. The first line shows the word 'nun' written in red. The second line shows the word 'um' written in red. The third line shows the word 'Udo' written in red.

\_\_\_\_\_ Name



Trage die Anfangsbuchstaben der jeweiligen Abbildungen auf den Schneemännern der Reihe nach in die gelben Lösungskästchen ein, und du erhältst das Lösungswort.



1	2	3	4	5	6
---	---	---	---	---	---



Zum  
Rätseln



und  
Knobeln

**Geheimschrift**

Was flüstert der Fuchs dem Wolf ins Ohr? Die Lösung ist ganz einfach, wenn man jeden zweiten Buchstaben im Text streicht.



**Schattenbild**

Bei welchem Jungen ist ein Fehler im Schatten?




**Bildergeschichte**

Ordnet man die Bildergeschichte der Reihe nach, ergeben die Buchstaben das Lösungswort.



**Labyrinth**

Welcher Weg führt zur Skiausrüstung?




**Magisches Quadrat**

Trage senkrecht und waagrecht ein  
1. geflochtenes Behältnis, 2. Fluss  
Deutschland, 3. Teil der Weinpflanz  
4. Weichspeise.



**Fährtenlesen**

Von welchem Tier stammt diese Fährte im Schnee?



Die rechte Zeichnung unterscheidet sich durch zehn Fehler von der linken. Wer findet sie?



??